

BUKU PANDUAN APLIKASI
Sinergitas Antar Pelaksana Kerjasama (sINEMA)
Balai Besar Pelatihan Peternakan Batu

Daftar Isi

Daftar Isi.....	1
1. Pengenalan Aplikasi sINEMA	2
2. Membuat Permohonan Kerjasama.....	3
3. Melihat Detail Status Permohonan Kerjasama.....	4
4. Melengkapi Pengajuan Kerjasama.....	5
5. Formulir Kuesioner Penilaian Aplikasi sINEMA.....	7

1. Pengenalan Aplikasi sINEMA

Sinergitas Antar Pelaksana Kerjasama (sINEMA) adalah sebuah aplikasi berbasis website yang mampu menjembatani pengajuan kerjasama dari berbagai pihak kepada BBPP Batu. Setiap pihak yang ingin menjalin kerjasama dengan BBPP Batu, dapat langsung mengakses aplikasi sINEMA melalui situs resmi BBPP Batu, untuk mempermudah dan mempercepat proses kerjasama. Setiap tahapan permohonan kerjasama dapat dipantau oleh pihak pemohon maupun pihak BBPP Batu yang terkait secara *real-time*, selain itu pihak-pihak terkait juga akan mendapatkan notifikasi melalui media sosial WhatsApp, sehingga proses permohonan kerjasama dapat dipantau dari mana saja dan kapan saja.

Berikut adalah alur permohonan kerjasama pada BBPP Batu melalui aplikasi sINEMA:

1. **Pemohon membuka formulir permohonan kerjasama melalui link yang tersedia pada situs resmi BBPP Batu, atau melalui link: <http://sinema.zam.web.id/kerjasama/create>**
2. **Pemohon mengisi data-data kerjasama beserta syarat-syarat lainnya seperti Surat Permohonan Kerjasama (wajib), Surat Perintah Kerja (SPK), dan MoU.**
3. BBPP Batu akan membaca permohonan dan menentukan jenis kerjasama yang sesuai dengan permohonan. BBPP Batu memiliki 3 (tiga) jenis kerjasama yaitu:
 - a. Kerjasama Tenaga
BBPP Batu menyediakan tenaga pengajar, dalam hal ini adalah Widyaiswara. Pemohon akan menentukan materi yang diinginkan dan berapa lama jam pelajaran yang disediakan.
 - b. Kerjasama Pelatihan / Magang / Bimbingan Teknis
BBPP Batu akan menyediakan pelatihan / magang / bimbingan teknis, lengkap dengan fasilitas dan tenaga yang diperlukan.
 - c. Kerjasama Sarana / Prasarana
BBPP Batu hanya akan menyediakan fasilitas berupa ruangan, aula, asrama, kelas, laboratorium, dsb.
4. Setelah BBPP Batu menentukan jenis kerjasama yang sesuai pemohon akan diminta untuk mengisi kelengkapan data lainnya sesuai dengan jenis kerjasama yang ditentukan. Pada tahap ini, BBPP Batu juga berhak untuk menolak permohonan kerjasama apabila dirasa kurang sesuai dengan visi dan misi BBPP Batu.
5. **Pemohon membuka formulir data kerjasama tahap 2 melalui link yang dikirimkan via WhatsApp kemudian mengisi data yang diperlukan.**
6. BBPP Batu akan melakukan validasi permohonan lebih lanjut. Pada tahap ini dimungkinkan BBPP Batu untuk mengubah tanggal atau detail lain kerjasama lainnya yang kemudian akan memberikan notifikasi kepada pemohon melalui WhatsApp.
7. Apabila disetujui oleh pemohon, maka proses kerjasama bisa dilanjutkan (disetujui), namun apabila pemohon keberatan dengan perubahan (bila ada), maka proses kerjasama akan dibatalkan / ditolak.
8. Selesai.

2. Membuat Permohonan Kerjasama

Pemohon dapat mengajukan permohonan kerjasama dengan mengakses link <http://sinema.zam.web.id/kerjasama/create>. Kemudian halaman formulir pengajuan kerjasama akan muncul seperti berikut:

Kerjasama » Tambah [Download Panduan Pengisian](#)

Nama Lengkap Pemohon		No. Telp. Pemohon	
<input type="text"/>		<input type="text" value="08123456789"/>	
Tgl. Awal Pelaksanaan	Tgl. Akhir Pelaksanaan	Lama Pelaksanaan (Hari)	Jumlah Peserta
<input type="text" value="10-07-2019"/>	<input type="text" value="11-07-2019"/>	<input type="text" value="2"/>	<input type="text" value="10"/>
Attachment Surat Permohonan	Attachment SPK	Attachment MoU	
<input type="button" value="No File..."/> <input type="button" value="Choose"/>	<input type="button" value="No File..."/> <input type="button" value="Choose"/>	<input type="button" value="No File..."/> <input type="button" value="Choose"/>	
Keterangan			
<input type="text" value="Keterangan lain di luar surat permohonan yang telah dicantumkan."/>			
			<input type="button" value="Simpan"/>


Keterangan:

- Proses Kerjasama:
 - Permohonan Kerjasama dari **Pemohon**.
 - BBPP Batu akan menentukan jenis kerjasama.
 - Pemohon** melengkapi data sesuai jenis kerjasama yang telah ditentukan.
 - BBPP Batu akan memproses permohonan kerjasama.
 - BBPP Batu akan menentukan kerjasama disetujui atau ditolak.
- No. Telp. Pemohon: Isikan dengan nomor WhatsApp pemohon. Karena pemohon akan mendapatkan notifikasi berikutnya melalui WhatsApp.
- Attachment Surat Permohonan: Berisi scan Surat Permohonan berupa 1 (satu) buah file PDF.
- Attachment SPK: Berisi scan Surat Perintah Kerja berupa 1 (satu) buah file PDF.
- Attachment MoU: Berisi scan Memorandum of Understanding berupa 1 (satu) buah file PDF.

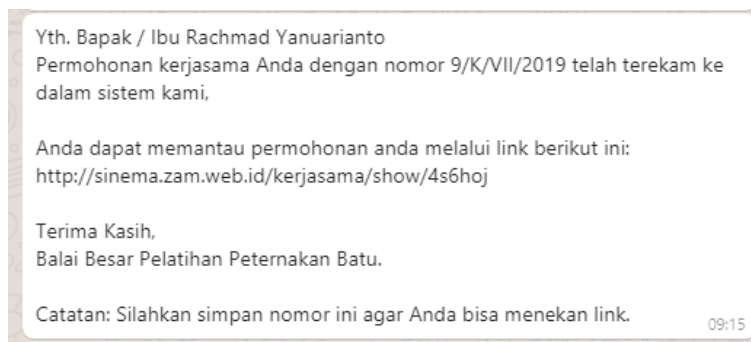
Gambar 1 – Halaman Formulir Pengajuan Kerjasama

Berikut penjelasan mengenai kolom yang tampil pada formulir pengajuan permohonan:

Download Panduan Pengisian	:	Tombol Download Buku Panduan ini. Berfungsi untuk mengunduh buku panduan pengisian formulir – formulir yang terdapat pada sINEMA dalam bentuk file .pdf
Nama Lengkap Pemohon	:	Nama lengkap pemohon kerjasama
No. Telp. Pemohon	:	Nomor HP pemohon yang dapat dihubungi, diwajibkan untuk diisi dengan nomor HP yang terhubung dengan sosial media WhatsApp.
Tgl. Awal Pelaksanaan	:	Tanggal awal pelaksanaan kerjasama. Pada kolom ini, pengguna dapat memilih langsung tanggal yang tersedia atau mengisi secara manual dengan format dd-mm-yyyy misal 30-12-2018.
Tgl. Akhir Pelaksanaan	:	Tanggal akhir pelaksanaan kerjasama, kolom ini memiliki perlakuan sama seperti kolom tanggal awal pelaksanaan.
Lama Pelaksanaan	:	Lama pelaksanaan. Kolom yang akan terisi otomatis setelah mengisi kolom tanggal awal dan tanggal akhir pelaksanaan. Isian otomatis akan mati apabila kolom ini diubah secara manual.
Jumlah Peserta	:	Jumlah peserta, kolom yang diisi dengan banyaknya peserta yang akan mengikuti program kerjasama.
Attachment Surat Permohonan	:	Kolom untuk melampirkan surat permohonan kerjasama. Kolom ini wajib diisi. Kolom ini hanya dapat menerima masukan file berekstensi .pdf

Attachment SPK	:	Kolom untuk melampirkan SPK. Kolom ini hanya dapat menerima masukan file berekstensi .pdf
Attachment MoU	:	Kolom untuk melampirkan MoU. Kolom ini hanya dapat menerima masukan file berekstensi .pdf
Keterangan	:	Kolom keterangan berfungsi untuk memberikan keterangan seputar permohonan kerjasama yang tidak diterangkan dalam surat permohonan.
	:	Tombol simpan, tombol untuk menyimpan permohonan kerjasama. Setelah berhasil, otomatis akan menampilkan detail dari permohonan kerjasama yang telah saja tersimpan

Setelah pemohon mengisi formulir permohonan kerjasama dan menekan tombol simpan, maka pemohon akan mendapatkan pesan notifikasi melalui WhatsApp seperti berikut:



Gambar 2 – Pesan Notifikasi pada Sosial Media WhatsApp

Link yang terdapat dalam pesan notifikasi tersebut dapat diakses sebagai pemantau status permohonan yang telah diajukan ke BBPP Batu.

3. Melihat Detail Status Permohonan Kerjasama

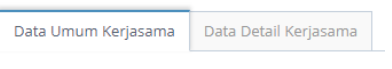


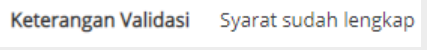

Setelah mendapatkan pesan notifikasi bahwa permohonan kerjasama telah diterima, maka pemohon dapat mengecek status permohonan melalui link pada pesan notifikasi. Jika link tersebut diakses, maka akan muncul halaman berikut:

Kerjasama » Detail [Download Panduan Pengisian](#)

Data Umum Kerjasama	Data Detail Kerjasama	
Nama Lengkap Pemohon	Zein	Keterangan: <ul style="list-style-type: none"> Proses Kerjasama: <ol style="list-style-type: none"> 1. Permohonan Kerjasama dari Pemohon. 2. BBPP Batu akan menentukan jenis kerjasama. 3. Pemohon melengkapi data sesuai jenis kerjasama yang telah ditentukan. 4. BBPP Batu akan memproses permohonan kerjasama. 5. BBPP Batu akan menentukan kerjasama disetujui atau ditolak. Jenis Kerjasama: Kerjasama dengan BBPP Batu memiliki beberapa jenis antara lain: <ul style="list-style-type: none"> o Ketenagaan / Widyaiswara: BBPP hanya akan menyediakan tenaga dalam hal ini widyaiswara saja. o Pelatihan / Diklat: BBPP akan menyediakan pelatihan, lengkap dengan fasilitas, dan tenaga (pembicara). o Sarana / Prasarana: BBPP hanya akan menyediakan fasilitas berupa ruangan, aula, asrama, dsb.
No. Telp. Pemohon	6287859445356	
Jenis Kerjasama	(Belum Ditentukan)	
Status	Menunggu Disposisi	
No Permohonan	10/K/VII/2019	
Tanggal Permohonan	9 Juli 2019	
Tgl. Awal Pelaksanaan	10 Juli 2019	
Tgl. Akhir Pelaksanaan	11 Juli 2019	
Lama Pelaksanaan (Hari)	2	
Jumlah Peserta	10	
Keterangan		
Attachments	Surat Permohonan.pdf (Belum Ada SPK) (Belum Ada MoU)	

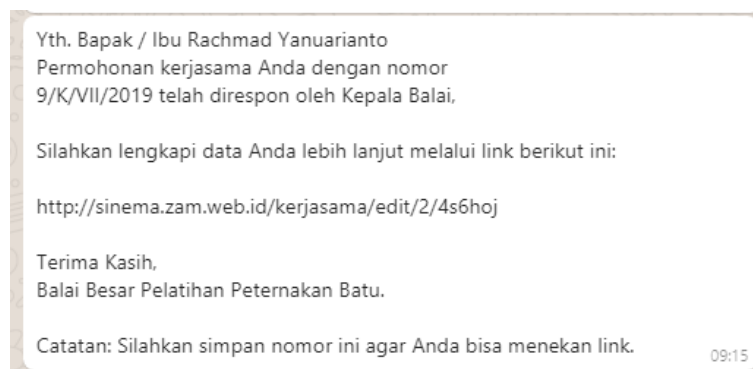
Gambar 3 – Halaman Detail Permohonan Kerjasama

Berikut penjelasan dari setiap komponen yang tampil pada halaman detail permohonan kerjasama:

	<p>: Tab, setiap tab mewakili satu bagian. Tab berwarna biru artinya tab sedang aktif, sedangkan tab yang berwarna abu-abu artinya tab sedang non-aktif. Tab dapat di klik untuk berpindah antar tab.</p>
	<p>: Link file lampiran, link ini berfungsi untuk mengunduh file lampiran yang sudah tersimpan dalam aplikasi. Apabila file belum dilampirkan, maka link ini akan berisi kalimat 'Belum Ada'</p>
	<p>: Tombol Isi Detail Kerjasama, tombol ini akan muncul jika status permohonan telah mencapai 'Menunggu Kelengkapan Data'. Tombol ini akan mengarah ke halaman untuk melengkapi data detail kerjasama.</p>
	<p>: Keterangan Validasi, kolom ini akan muncul jika status permohonan berada pada tahap 'Proses Validasi'. Kolom ini berisi hasil validasi dari BBPP Batu.</p>
	<p>: Tombol Isi Kuisisioner, tombol ini akan muncul jika permohonan sudah mencapai hasil akhir yaitu 'Disetujui'. Tombol ini akan menuju pada halaman kuisisioner tentang penilaian aplikasi sINEMA</p>

4. Melengkapi Pengajuan Kerjasama

Setelah permohonan mendapatkan disposisi, maka pemohon diminta untuk melengkapi pengajuan kerjasama. Pemohon dapat menuju halaman untuk melengkapi pengajuan kerjasama melalui tombol isi detail kerjasama pada halaman detail permohonan (Bagian 3) atau dapat melalui link yang berada dalam pesan notifikasi di bawah ini:



Gambar 4 – Pesan Notifikasi untuk Pemohon, setelah Permohonan Kerjasama Didisposisi oleh BBPP Batu

Formulir yang akan ditampilkan akan berbeda sesuai dengan jenis kerjasama yang diajukan. Jika kerjasama yang diajukan berupa kerjasama pelatihan / bimtek / magang, maka halaman formulir yang tampil seperti berikut:

Kerjasama » Ubah Download Panduan Pengisian

Data Umum Kerjasama | Data Detail Kerjasama

Pelatihan yang diinginkan

Keterangan

Gambar 5 – Halaman Formulir Detail Kerjasama – Data Pelatihan

Jika jenis kerjasama yang diajukan berupa kerjasama ketenagaan / widyaiswara, maka formulir yang akan tampil seperti berikut:

Kerjasama » Ubah Download Panduan Pengisian

Data Umum Kerjasama | Data Detail Kerjasama

Widyaiswara
ARI KHIYATIL JALIJAH, S.PT, M.SI

Jam Pelajaran
5

Deskripsi Materi

Simpan

Gambar 6 – Halaman Formulir Detail Kerjasama – Ketenagaan / Widyaiswara

Jika jenis kerjasama yang diajukan berupa kerjasama sarana / prasarana, maka halaman formulir yang akan tampil seperti berikut:



Kerjasama » Ubah Download Panduan Pengisian

Data Umum Kerjasama | Data Detail Kerjasama

No	Fasilitas yang diperlukan	Keterangan	Tanggal Awal	Tanggal Akhir	
1			29-07-2019	01-08-2019	+
					✖

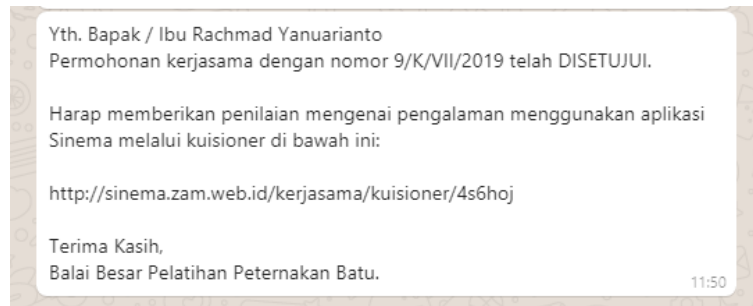
Simpan

Gambar 7 – Halaman Formulir Detail Kerjasama – Sarana / Prasarana

Pada formulir detail kerjasama untuk sarana / prasarana sedikit berbeda dengan formulir yang lain, karena pada formulir ini, pemohon akan mengisi daftar fasilitas apa saja yang ingin digunakan dengan menyertakan tanggal awal penggunaan dan perkiraan tanggal selesai menggunakan fasilitas tersebut. Pengguna dapat menambahkan fasilitas dengan menekan tombol  dan menghapus fasilitas dengan menggunakan tombol .

5. Formulir Kuesioner Penilaian Aplikasi sINEMA

Setelah proses permohonan kerjasama selesai / disetujui, maka pemohon akan mendapatkan pesan notifikasi untuk mengisi kuesioner, seperti berikut:



Gambar 8 – Pesan Notifikasi – Permohonan Telah Disetujui

Dalam pesan notifikasi tersebut terdapat link yang akan membuka halaman kuesioner yang harus diisi oleh pemohon. Selain melalui link yang telah dikirim pada pesan notifikasi, halaman ini dapat dibuka melalui tombol ‘**Isi Kuesioner**’ pada halaman detail permohonan kerjasama (Bagian 3). Berikut adalah tampilan halaman kuesioner:

Kerjasama » Kuisisioner

1. Secepat apa aplikasi sINEMA dimuat pada perangkat Anda?

Sangat Cepat
 Cepat
 Cukup
 Lambat
 Sangat Lambat
2. Seberapa intuitif (mudah dimengerti) tampilan / desain aplikasi sINEMA, sehingga mudah digunakan?

Sangat Intuitif
 Intuitif
 Cukup
 Kurang Intuitif
 Tidak Intuitif
3. Sejelas apa informasi yang diberikan ketika terjadi error?

Sangat Jelas
 Jelas
 Cukup
 Kurang Jelas
 Tidak Jelas
4. Seberapa mudah penggunaan aplikasi sINEMA untuk mengajukan permohonan kerjasama kepada BBPP Batu?

Sangat Mudah
 Mudah
 Cukup
 Sulit
 Sangat Sulit
5. Selengkap apa dokumentasi / panduan penggunaan aplikasi sINEMA yang telah disediakan oleh BBPP Batu?

Sangat Lengkap
 Lengkap
 Cukup
 Kurang Lengkap
 Tidak Lengkap
6. Bagaimana kinerja BBPP Batu dalam melayani permohonan kerjasama, setelah menggunakan sistem aplikasi sINEMA dibandingkan dengan sistem kon (dengan surat kertas, dsb) pada umumnya?

Sangat Baik
 Baik
 Cukup
 Buruk
 Sangat Buruk
7. Mohon sampaikan Kritik dan saran Anda untuk membuat proses permohonan kerjasama di BBPP Batu lebih baik lagi.

 Simpan

Gambar 9 – Halaman Formulir Kuesioner